



Naturbahn-Rennrodel-Europameisterschaft  
**St. Sebastian, Mariazeller Land**  
**13. bis 17. Jänner 2010**

**Rennkomitee - racing committee**

FIL-Delegierter-Representative FIL	:	FENDT Josef	
Jury-Vorsitzender	:	WURZER Herbert	AUT
Jury	:	SCHWARZ Herbert	ITA
Jury	:	MEGLIC Janco	SLO
Tech.Delegierter - Tech.Delegate	:	PLONER Josef	ITA
Rennleiter - Racing Director	:	KLEINHOFER Gerhard	AUT
Startleiter - Starting Controller	:	SEEBACHER Manfred	AUT
Zielleiter - Finish Controller	:	LUNESCHNIG Heinz	AUT
Bahnchef - Chief of track	:	DIETL Richard	AUT

**Technische Daten - Technical Specifications**

**MARIAZELLER NATURENNRODELBAHN**

Start, Seehöhe - Start, altitude :	0 m
Ziel, Seehöhe - Finish, altitude :	0 m
Höhenunterschied - difference of altitude :	0 m
Streckenlänge - length of course :	974 m
durschnittliches Gefälle -Average gap :	12,6 %

**SV St. Sebastian, Sektion Rodeln**




# DOPPELSITZER - DOUBLES

OFFIZIELLE - OFFICIAL

## Ergebnisliste Wertungslauf - result list competition run

Rng	Stn.	Teilnehmer	Nat	Zwischen- und Sequenzzeiten	Zielzeit	Diff
Rnk	Stn.	Competitor	Nat	Intermediate and sequence times	Fin.time	Diff

Weltmeister ..... - World champion.....

1.	12	<b>PIGNETER Patrick</b> <b>CLARA Florian</b> 	ITA	1.L 04.00 (1)	23.97 (1)	0:46.80 (1)	<b>1:15.09</b> (1)	0,00
					19,97 (1)	22,83 (1)	28,29 (1)	
				2.L 03.28 (2)	23.74 (1)	0:46.58 (1)	<b>1:15.68</b> (1)	0,00
				20,46 (1)	22,84 (1)	29,10 (3)		
				<b>GS</b>			<b>2:30.77</b>	<b>0,00</b>
2.	11	<b>LASZCZAK Andrzej</b> <b>WANICZEK Damian</b> 	POL	1.L 04.00 (1)	24.50 (4)	0:47.36 (2)	<b>1:15.71</b> (2)	0,62
					20,50 (4)	22,86 (2)	28,35 (2)	
				2.L 03.29 (3)	24.14 (3)	0:47.22 (2)	<b>1:16.58</b> (2)	0,90
				20,85 (2)	23,08 (2)	29,36 (6)		
				<b>GS</b>			<b>2:32.29</b>	<b>1,52</b>
3.	13	<b>EGOROV Aleksandr</b> <b>POPOV Petr</b> 	RUS	1.L 04.00 (1)	24.39 (3)	0:47.39 (3)	<b>1:15.85</b> (3)	0,76
					20,39 (3)	23,00 (4)	28,46 (3)	
				2.L 03.35 (8)	24.22 (4)	0:47.66 (3)	<b>1:16.73</b> (3)	1,05
				20,87 (3)	23,44 (4)	29,07 (1)		
				<b>GS</b>			<b>2:32.58</b>	<b>1,81</b>

16.01.2010

St. Sebastian, Mariazeller Land

Seite/Page 1 von/from 3

RODELAUSWERTUNGSPROGRAMM V 2008 © MALL Karl  
[www.sportedv.com](http://www.sportedv.com)








Lizenz : Fédération Internationale de Luge de Course (FIL)

[www.fil-luge.org](http://www.fil-luge.org)



Zeitmessung:  
 Auswertung : MALL Karl



**Ergebnisliste Wertungslauf - result list competition run**

Rng Rnk	Stn. Stn.	Teilnehmer Competitor	Nat Nat	Zwischen- und Sequenzzeiten Intermediate and sequence times				Zielzeit Fin.time	Diff Diff
4.	10	<b>SCHOPF Christian</b> <b>SCHOPF Andreas</b> 	AUT	1.L 04.00 (1)	24.09 (2)	0:47.41 (4)	<b>1:16.09</b> (4)	1,00	
				20,09 (2)	23,32 (6)	28,68 (5)			
				2.L 03.31 (4)	24.36 (5)	0:48.13 (5)	<b>1:17.48</b> (5)	1,80	
				21,05 (6)	23,77 (7)	29,35 (5)			
				<b>GS</b>			<b>2:33.57</b>	<b>2,80</b>	
5.	8	<b>KAMMERLANDER Thomas</b> <b>REGENSBURGER Christoph</b> 	AUT	1.L 04.00 (1)	25.06 (10)	0:48.23 (7)	<b>1:17.17</b> (7)	2,08	
				21,06 (10)	23,17 (5)	28,94 (7)			
				2.L 03.31 (4)	24.72 (8)	0:48.15 (7)	<b>1:17.24</b> (4)	1,56	
				21,41 (8)	23,43 (3)	29,09 (2)			
				<b>GS</b>			<b>2:34.41</b>	<b>3,64</b>	
6.	14	<b>PORSHNEV Pavel</b> <b>LAZAREV Ivan</b> 	RUS	1.L 04.00 (1)	24.69 (6)	0:48.21 (6)	<b>1:16.88</b> (5)	1,79	
				20,69 (6)	23,52 (8)	28,67 (4)			
				2.L 03.33 (7)	24.36 (5)	0:48.37 (8)	<b>1:17.69</b> (6)	2,01	
				21,03 (5)	24,01 (9)	29,32 (4)			
				<b>GS</b>			<b>2:34.57</b>	<b>3,80</b>	
7.	3	<b>BREITENBERGER Florian</b> <b>MAIR David</b> 	ITA	1.L 04.00 (1)	24.82 (7)	0:47.78 (5)	<b>1:16.88</b> (5)	1,79	
				20,82 (7)	22,96 (3)	29,10 (8)			
				2.L 03.24 (1)	24.13 (2)	0:47.80 (4)	<b>1:17.71</b> (7)	2,03	
				20,89 (4)	23,67 (6)	29,91 (8)			
				<b>GS</b>			<b>2:34.59</b>	<b>3,82</b>	
8.	9	<b>SCHATZ Christian</b> <b>MUEHLBACHER Gerhard</b> 	AUT	1.L 04.00 (1)	25.00 (9)	0:48.42 (8)	<b>1:17.28</b> (8)	2,19	
				21,00 (9)	23,42 (7)	28,86 (6)			
				2.L 03.37 (9)	24.65 (7)	0:48.14 (6)	<b>1:17.90</b> (8)	2,22	
				21,28 (7)	23,49 (5)	29,76 (7)			
				<b>GS</b>			<b>2:35.18</b>	<b>4,41</b>	
9.	7	<b>SILIN Pavel</b> <b>RODIN Iwan</b> 	RUS	1.L 04.00 (1)	24.60 (5)	0:49.16 (10)	<b>1:19.15</b> (9)	4,06	
				20,60 (5)	24,56 (10)	29,99 (9)			
				2.L 03.44 (10)	25.24 (9)	0:49.65 (10)	<b>1:22.21</b> (10)	6,53	
				21,80 (9)	24,41 (10)	32,56 (11)			
				<b>GS</b>			<b>2:41.36</b>	<b>10,59</b>	
10.	1	<b>KOVSHIK Stanislav.</b> <b>BATUNIN Maksim</b> 	RUS	1.L 04.00 (1)	26.27 (11)	0:51.81 (11)	<b>1:22.30</b> (10)	7,21	
				22,27 (11)	25,54 (11)	30,49 (10)			
				2.L 03.45 (11)	28.02 (12)	0:53.84 (12)	<b>1:24.36</b> (11)	8,68	
				24,57 (12)	25,82 (11)	30,52 (9)			
				<b>GS</b>			<b>2:46.66</b>	<b>15,89</b>	

**Ergebnisliste Wertungslauf - result list competition run**

Rng Rnk	Stn. Stn.	Teilnehmer Competitor	Nat Nat	Zwischen- und Sequenzzeiten Intermediate and sequence times				Zielzeit Fin.time	Diff Diff
11.	5	<b>BOTZEV Galabin, SAVOV Petar</b> 	BUL	1.L 04.00 (1)	27.35 (12)	0:53.32 (12)	<b>1:26.17</b> (11)	11,08	
				23,35 (12)	25,97 (12)	32,85 (11)			
				2.L 03.58 (12)	27.23 (11)	0:53.51 (11)	<b>1:27.41</b> (12)	11,73	
				23,65 (11)	26,28 (12)	33,90 (12)			
				<b>GS</b>			<b>2:53.58</b>	22,81	
-----									
12.	6	<b>KIERSPEL Bjoern WICHAN Christian</b> 	GER	1.L 04.00 (1)	24.83 (8)	0:48.55 (9)	<b>1:33.69</b> (12)	18,60	
				20,83 (8)	23,72 (9)	45,14 (12)			
				2.L 03.32 (6)	25.50 (10)	0:49.41 (9)	<b>1:19.98</b> (9)	4,30	
				22,18 (10)	23,91 (8)	30,57 (10)			
				<b>GS</b>			<b>2:53.67</b>	22,90	
-----									
	4	<b>HYZNER Maryan TOLOPKO Andri</b>	UKR					<b>DIS 1L</b>	
-----									
1.									

Bewerbsstatistik:

Für die Richtigkeit - Certified correct

Gemeldete Teilnehmer: 13  
Ausgeschiedene Teilnehmer: 1  
Gewertete Teilnehmer: 12

Juryvorsitzender:  
WURZER Herbert / AUT

Rennleiter:  
KLEINHOFER Gerhard / AUT